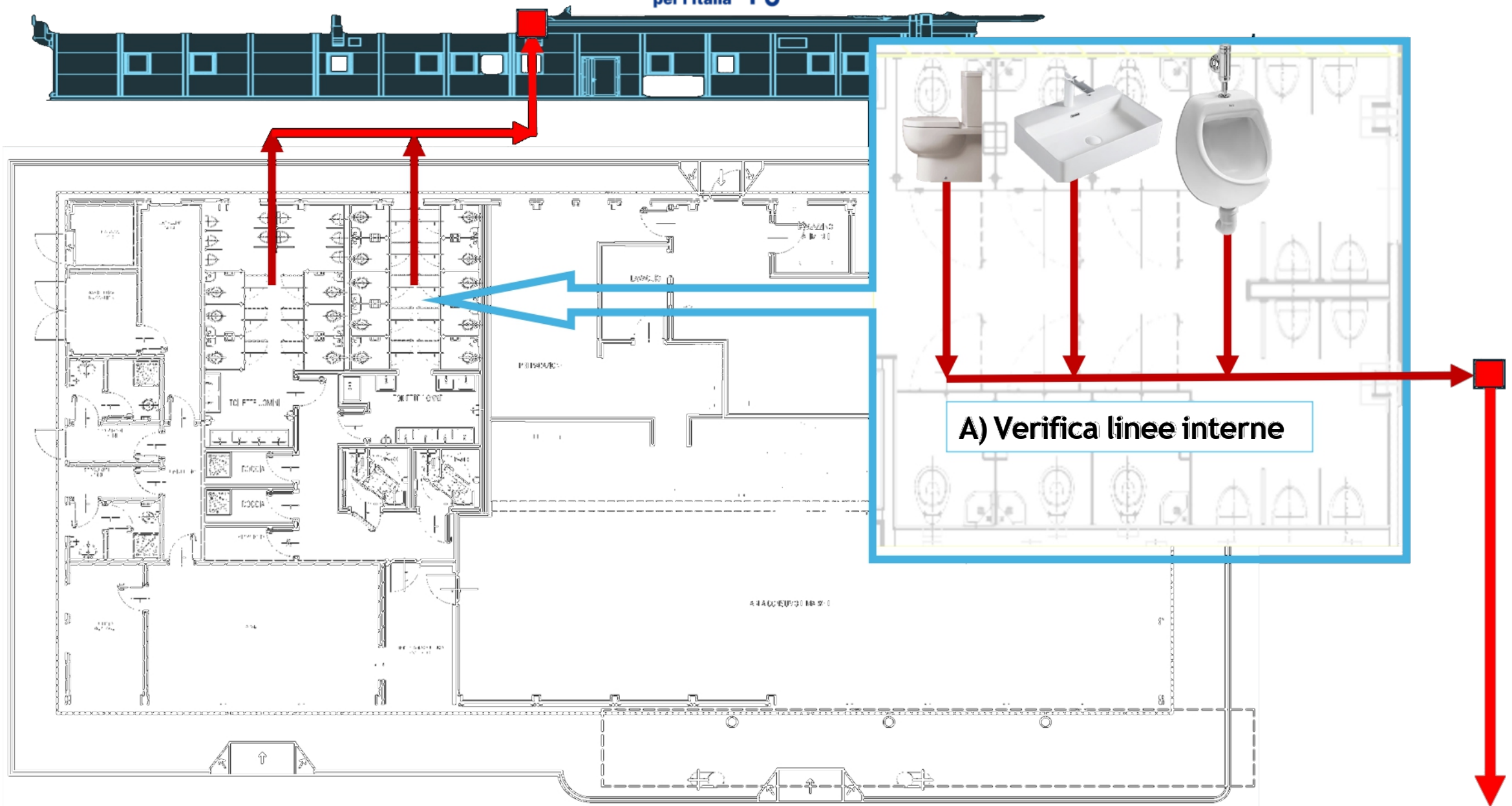


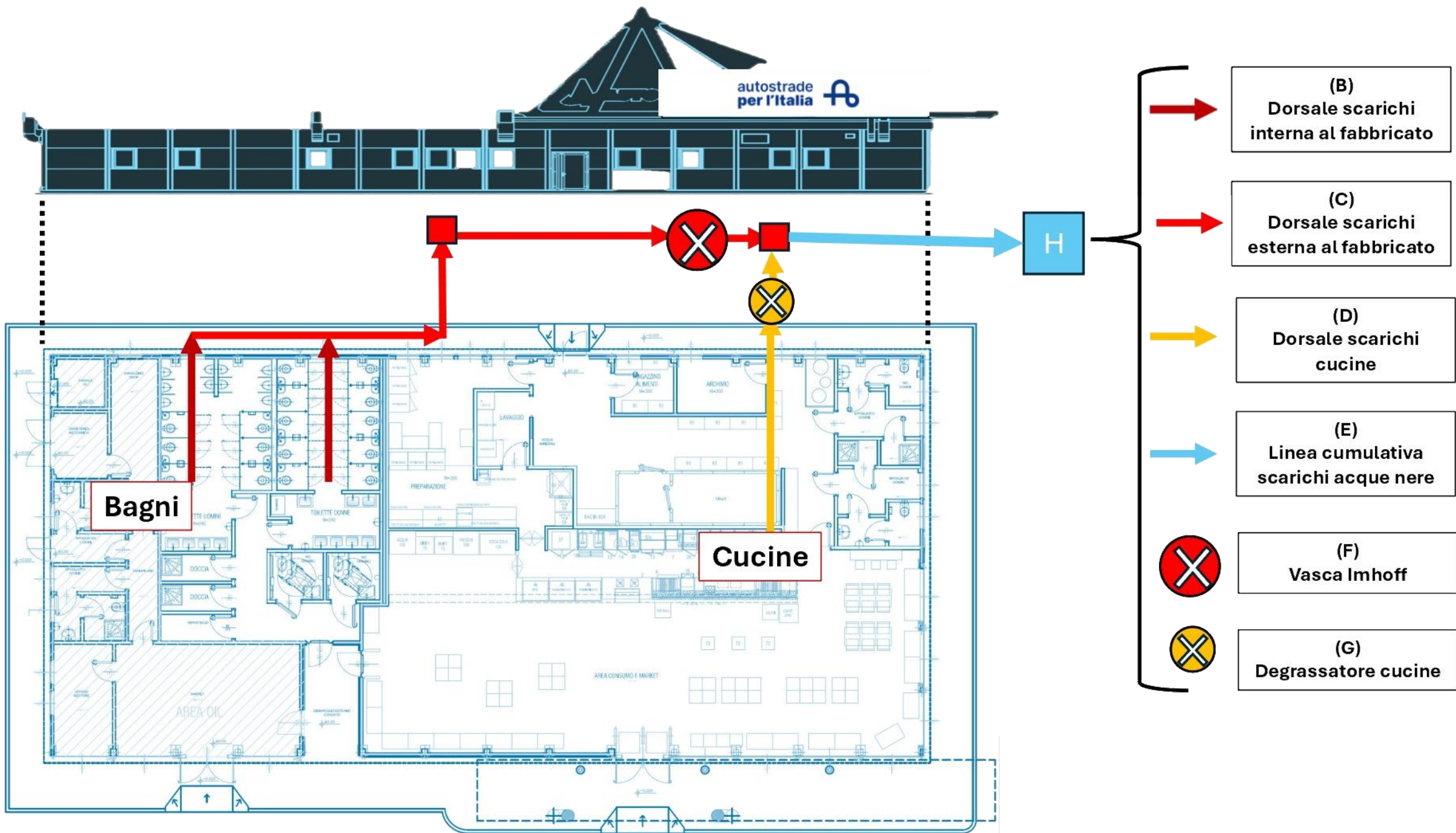
AREE DI SERVIZIO

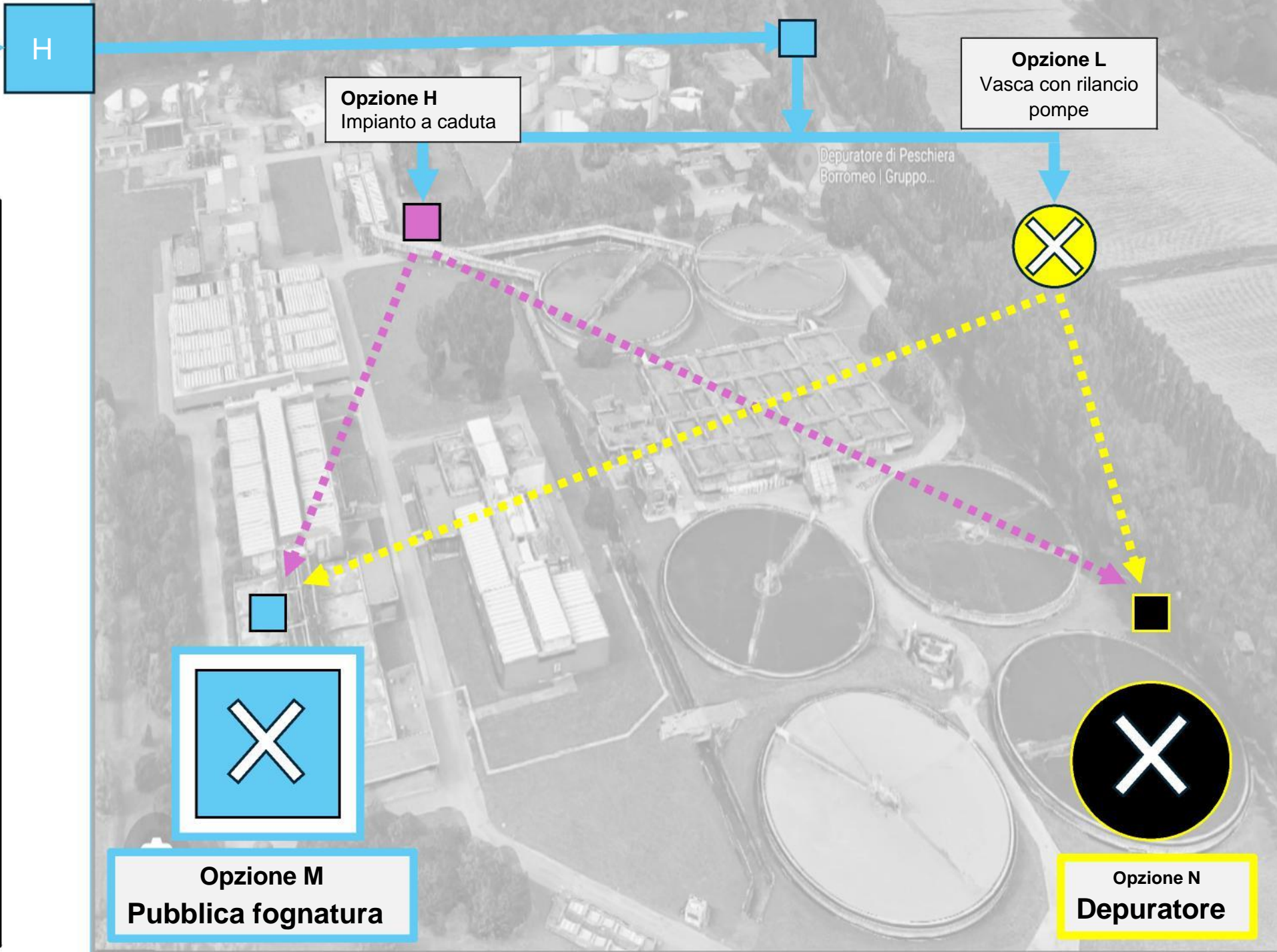

Check list Verifiche bagni

Appendice n°2









	Tipologia	Attività	Verifiche
A)	Linee interne	Spurgo con canal jet della linea e pulizia del tratto	Verifica se gli innesti delle utenze sono realizzati rispettando una curvatura adeguata a consentirne il corretto deflusso delle acque senza generare ristagni Verifica dello stato del tubo (otturato, pieno, etc) ed eventuale azione di pulizia della colonna. Verificare se presenti eventuali rotture
B)	Dorsale scarichi interna al fabbricato	Smontaggio di tutti i sanitari (wc-orinatoi-lavandini) Spurgo con canal jet della linea e pulizia del tratto	Verifica se gli innesti delle utenze (wc –orinatoi – lavelli – ect) sono realizzati rispettando una curvatura adeguata a consentirne il corretto deflusso delle acque senza generare ristagni Verifica dello stato del tubo (otturato, pieno, etc) ed eventuale azione di pulizia della colonna. Verificare se presenti eventuali rotture. Verifica congruità sezione tubi
C)	Dorsale scarichi esterna al fabbricato	Spurgo con canal jet della linea e pulizia del tratto	Verifica se gli innesti delle utenze sono realizzati rispettando una curvatura adeguata a consentirne il corretto deflusso delle acque senza generare ristagni Verifica dello stato del tubo (otturato, pieno, etc) ed eventuale azione di pulizia della colonna. . Verifica congruità sezione tubi
D)	Dorsale scarichi cucine	Spurgo con canal jet della linea e pulizia del tratto	Verificare integrità e pulizia scarichi
E)	Linea cumulativa scarichi acque nere	Spurgo completo	Verificare integrità della linea e se presenti delle occlusioni
F)	Vasca Imhoff	Devono essere sottoposti ad operazioni di pulizia, quali estrazione dei fanghi e del materiale galleggiante, con periodicità` almeno annuale, al fine di garantirne un corretto funzionamento. L'estrazione periodica del fango e della crosta presenti nelle vasche di trattamento, da effettuarsi in genere da una a quattro volte all'anno, rappresenta una operazione di manutenzione di fondamentale importanza per garantire nel tempo l’efficienza del sistema di depurazione dello scarico.	Verificare integrità e pulizia della vasca

	Tipologia	Attività	Verifiche
G)	Degrassatore cucine	Devono essere sottoposti ad operazioni di pulizia, quali estrazione dei fanghi e del materiale galleggiante, con periodicità almeno annuale, al fine di garantirne un corretto funzionamento. L'estrazione periodica del fango e della crosta presenti nelle vasche di trattamento, da effettuarsi in genere da una a quattro volte all'anno, rappresenta una operazione di manutenzione di fondamentale importanza per garantire nel tempo l'efficienza del sistema di depurazione dello scarico.	Verificare integrità della vasca e pulizia
H)	Impianto a caduta	Verifica visiva	Verificare che siano stati rispettati i requisiti dimensionali per ispezione manutentiva
L)	Vasca con rilancio pompe	Verifica visiva e documentale	Le operazioni di manutenzione ordinaria e conduzione comprendono le seguenti attività: 1) Svuotamento vasca con autospurgo e pulizia generale con asporto di eventuali sedimenti 2) pulizia e controllo funzionamento dei galleggianti di avviamento pompe ove presenti; 3.verifica integrità tubazioni 1.verifica rumorosità , vibrazioni ed assorbimenti delle elettropompe, efficienza del quadro elettrico, delle spie ed eventuale teleallarme; 2.ordinaria pulizia ed asporto dalla superficie dei decantatori e di schiume o altri materiali galleggianti
M)	Pubblica fognatura	Verifica visiva	Verificare che la tratta sia libera
N)	Depuratore	Verificare la competenza della manutenzione.	1.Monitoraggio dell'impianto e valutazione delle prestazioni 2.Verifiche idrodinamiche 3.Verifica delle caratteristiche di sedimentabilità dei fanghi 4.Determinazione della potenzialità` effettiva

RELAZIONE FINALE ASSEVERATE



FORNIRE UNA RELAZIONE COMPLETA AD AVVENUTE INDAGINI, COMPRENDENTE FOTO/VIDEO E MISURAZIONI:

- TEST DUREZZA ACQUA
- SPURGO LINEA SCARICHI INTERNA /ESTERNA SINO ALLE VASCHE
- VIDEO ISPEZIONE CON SMONTAGGIO SANITARI
- REPORT FUNZIONAMENTO POMPE SOMMERSE E DATI TECNICI
- PRESENZA ALLARMI POMPE
- MISURAZIONE ESTRAZIONE ARIA
- VERIFICA E CALCOLO CONGRUITA' SEZIONE TUBI
- VERIFICA RICAMBI ARIA
- VERIFICA CORRETTO FUNZIONAMENTO CLIMATIZZAZIONE (DOVE PRESENTE)
- VERIFICA SISTEMA VENTILAZIONE SCARICHI WC
- FORNIRE I PROGETTI

- LA RELAZIONE DOVRA' ESSERE TIMBRATA E FIRMATA DA UN RESPONSABILE TECNICO